Percepción turística global

Índice global (Hotel, Producto, Seguridad y Clima) - Gran Canaria y Competidores

Gran Canaria

81,50
Índice Global

2,0%
Variación interanual

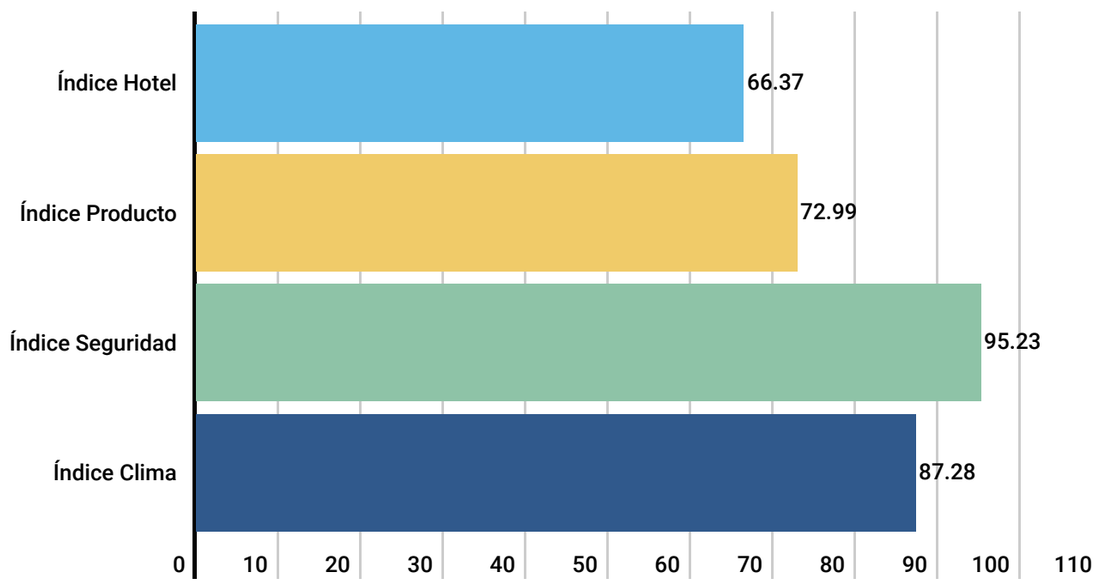

Tenerife

76,06
Índice Global

1,3%
Variación interanual

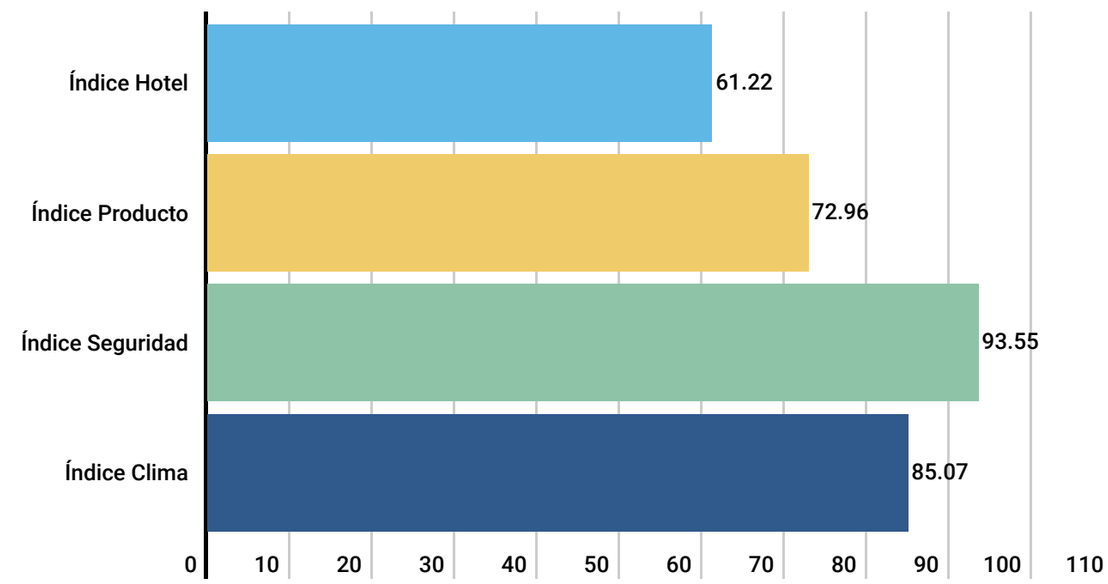

Mallorca

81,72
Índice Global

2,7%
Variación interanual

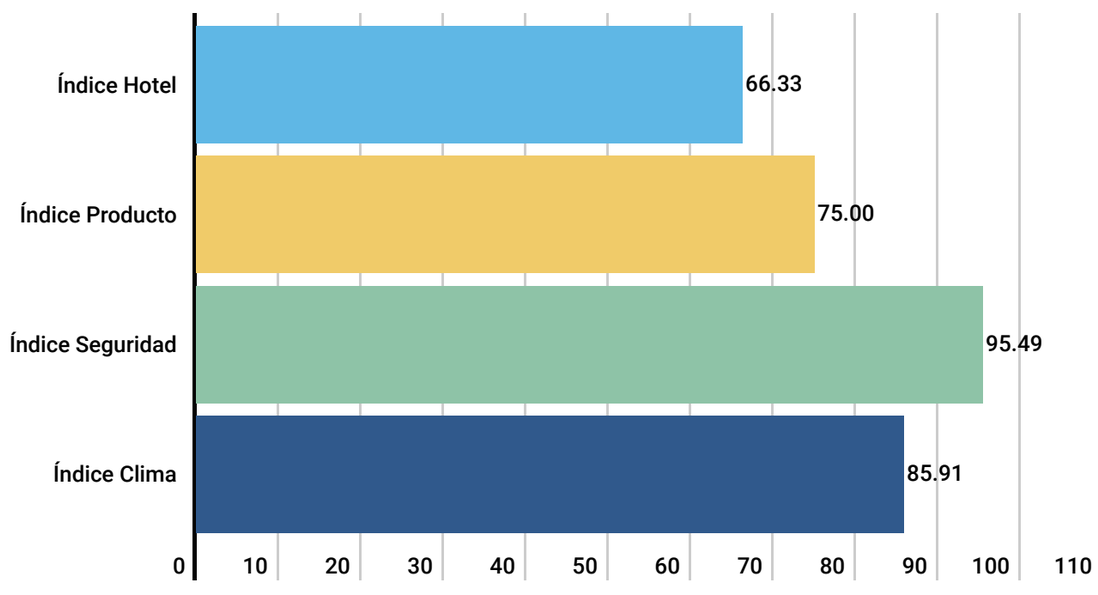

Antalya

83,13
Índice Global

6,3%
Variación interanual

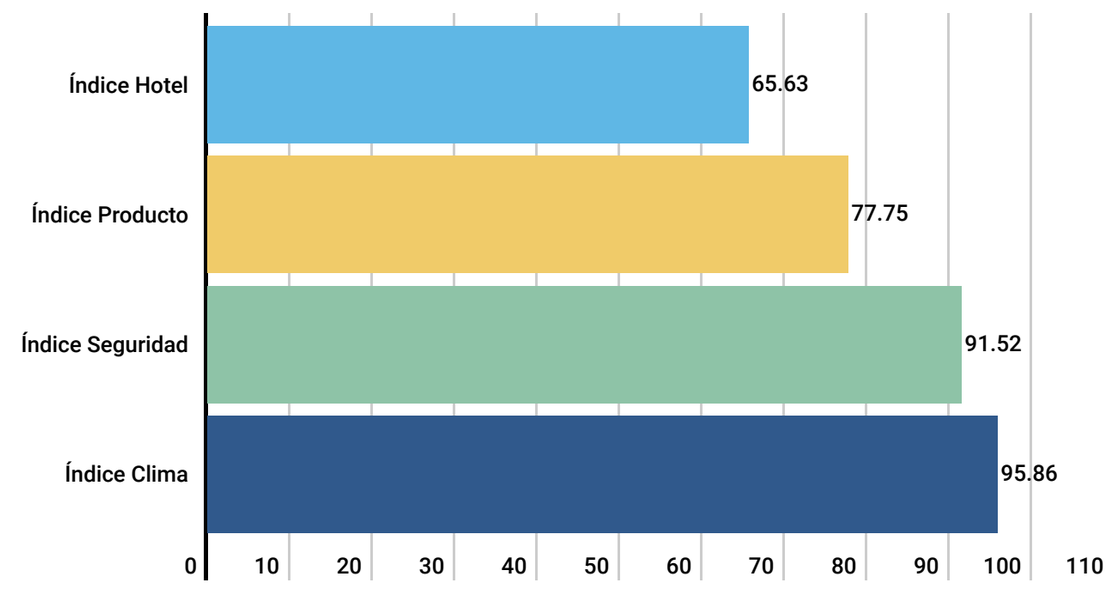

Datos actualizados el 13 de noviembre de 2023.
Estos índices recogen los datos obtenidos del 01 de noviembre de 2022 al 29 de octubre de 2023. La variación hace referencia a la comparación entre los datos obtenidos para el periodo especificado anteriormente y los datos del mismo periodo del año anterior.
Nota: El índice de percepción turística global mide el nivel general, de 0 a 100, de la satisfacción del visitante con el destino. Combina los índices de hotel, producto, seguridad y clima.

Fuente: *Mabrian.*

Alojamiento

Estimación de precios de hoteles por categoría - Gran Canaria y Competidores

Gran Canaria

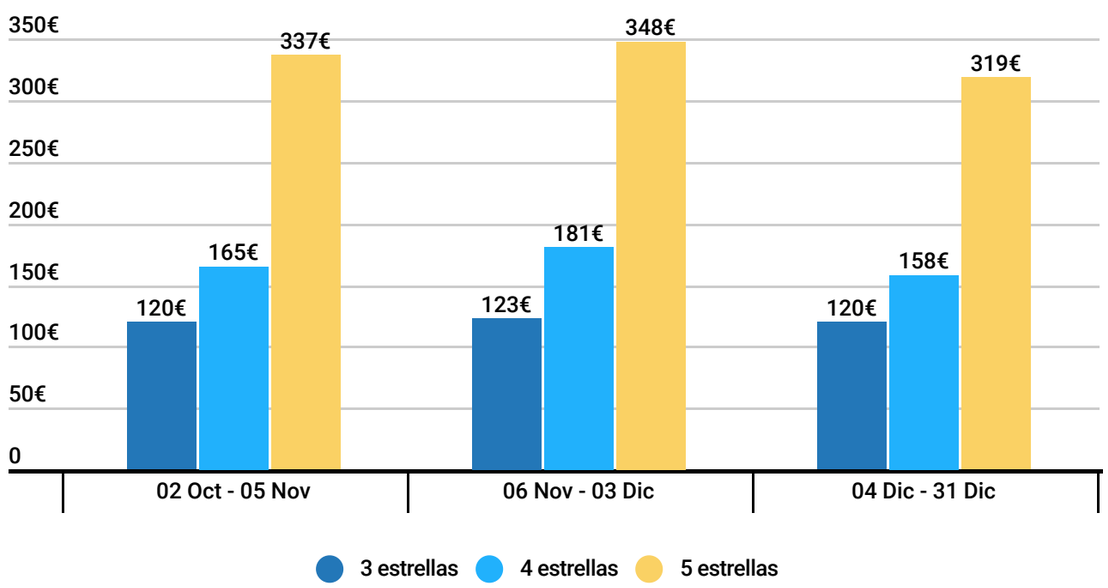

Tenerife

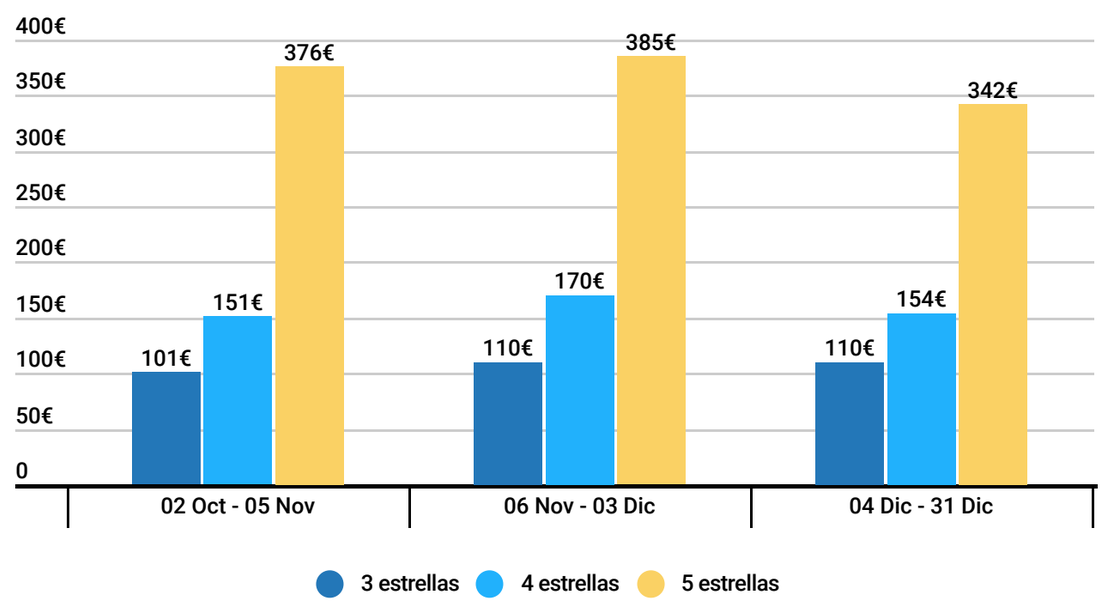

Mallorca

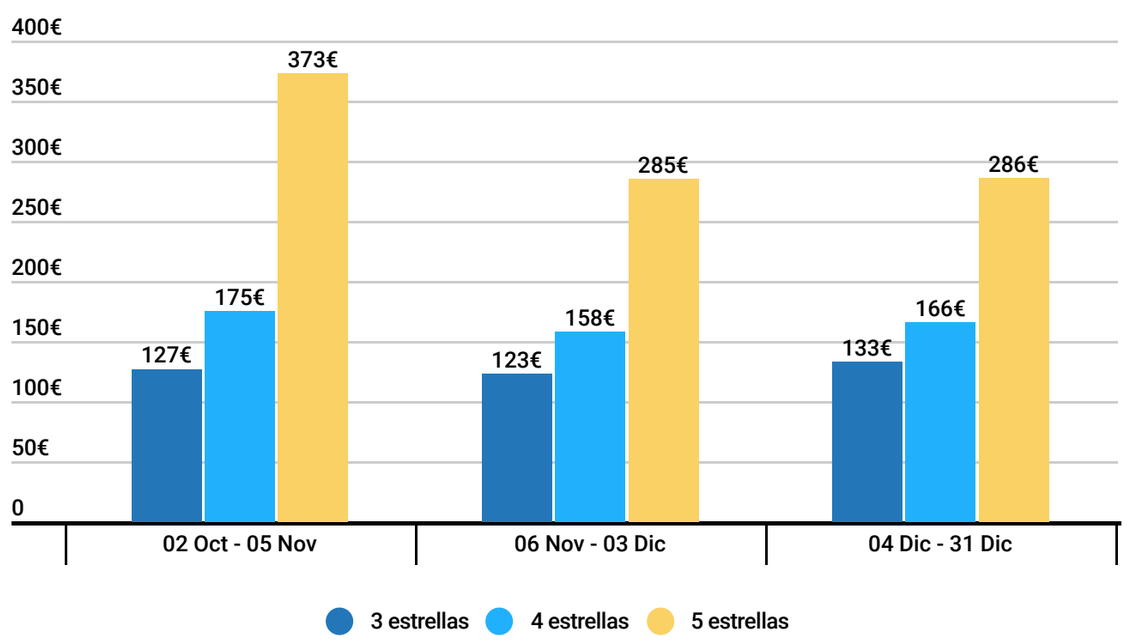

Antalya

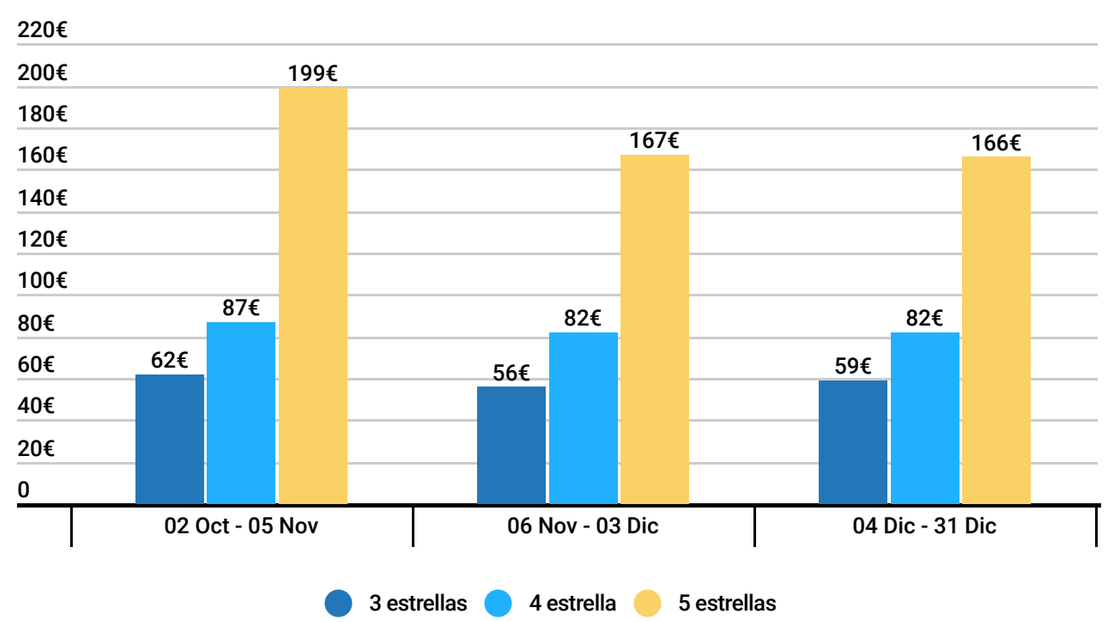

Datos actualizados el 13 de noviembre de 2023.

***Nota**: Los datos hacen referencia al precio medio mínimo de una noche para el fin de semana en habitación doble en régimen estándar, para cada categoría. Los precios para el mes del 1er periodo (02 Oct - 05 Nov) son con una anticipación de 1 meses, los del 2do periodo (06 Nov - 03 Dic) de 2 meses, y los del 3er periodo (04 Dic - 31 Dic), de 3 meses.*

***Fuente**: Mabrian.*

Alojamiento

Reviews hoteleras - Gran Canaria y Competidores

Gran Canaria

Índice de satisfacción hotelera por categorías

3 estrellas 4 estrellas 5 estrellas

Opiniones: 3 estrellas: 55.414 / 4 estrellas: 46.271 / 5 estrellas: 10.817

Tenerife

Índice de satisfacción hotelera por categorías

3 estrellas 4 estrellas 5 estrellas

Opiniones: 3 estrellas: 72.966 / 4 estrellas: 77.728 / 5 estrellas: 23.264

Mallorca

Índice de satisfacción hotelera por categorías

3 estrellas 4 estrellas 5 estrellas

Opiniones: 3 estrellas: 142.720 / 4 estrellas: 138.640 / 5 estrellas: 17.886

Antalya

Índice de satisfacción hotelera por categorías

3 estrellas 4 estrellas 5 estrellas

Opiniones: 3 estrellas: 14.633 / 4 estrellas: 12.575/ 5 estrellas: 39.076

Datos actualizados el 13 de noviembre de 2023.

Los datos de las reviews hoteleras pertenecen al periodo del 14 de noviembre 2022 al 12 de noviembre 2023.

***Nota**: Los datos muestran el índice de satisfacción hotelera calculados mediante el análisis semántico del texto de la valoración a través de técnicas de procesamiento natural del lenguaje. Se tomaron como fuente comentarios de usuarios de TripAdvisor, Booking y Expedia.*

***Fuente**: Mabrian.*