

ESTADÍSTICAS TURÍSTICAS POR ZONAS

Maspalomas 2017



ÍNDICE

	Página
Pernoctaciones en Maspalomas	3
Viajeros según núcleos de Maspalomas	7
Tarifa media diaria y estancia media en Maspalomas	11
Ocupación por plazas y habitaciones en Maspalomas	13

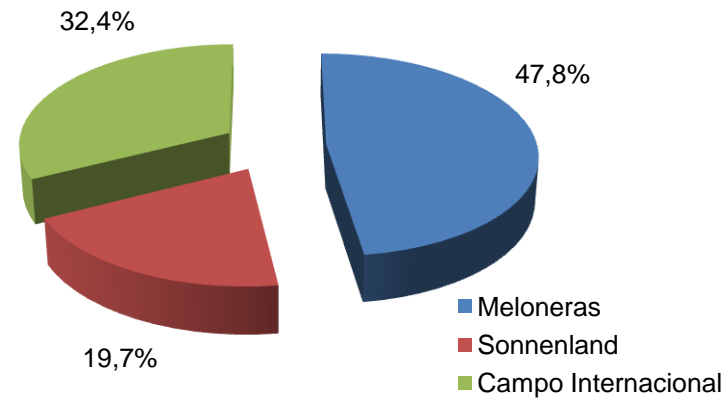
Esta zona turística incluye los núcleos de Meloneras, Sonnenland y Campo Internacional.

Pernoctaciones en Maspalomas

Pernoctaciones en Maspalomas. 2017

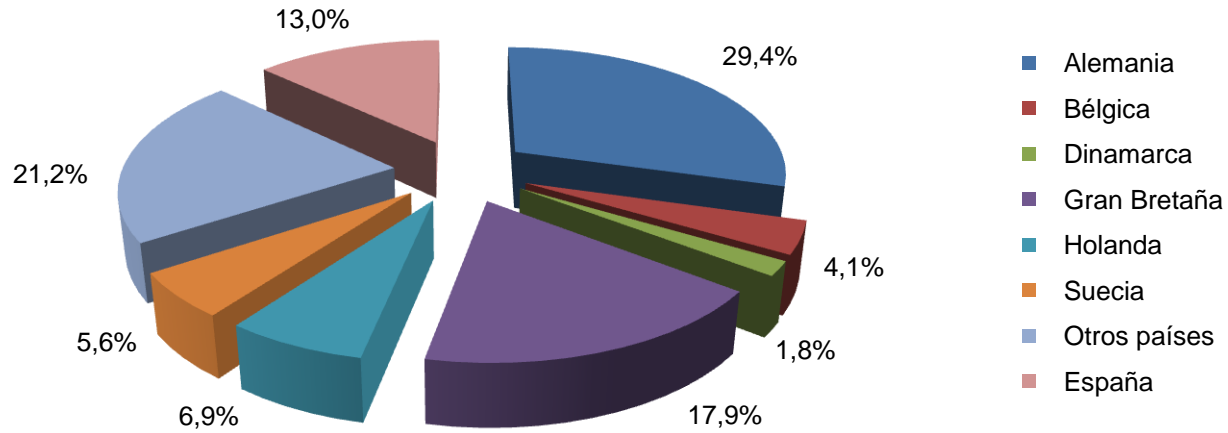
PERNOCTACIONES	2016	2017	Var. 16-17	Var. (%) 16-17
Meloneras	3.469.571	3.451.291	-18.280	-0,53%
Sonnenland	1.400.223	1.425.207	24.984	1,78%
Campo Internacional	2.305.812	2.342.241	36.429	1,58%
Total Maspalomas	7.175.606	7.218.739	43.133	0,60%

Total Gran Canaria	Total Maspalomas	Cuota
31.996.212	7.218.739	22,56%

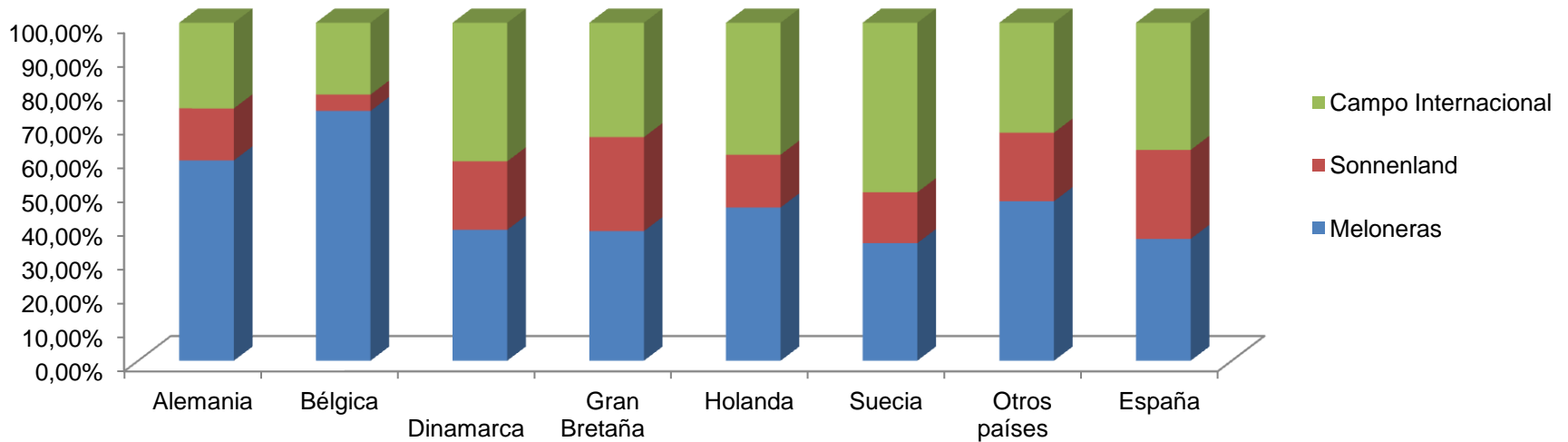


PERNOCTACIONES POR NACIONALIDADES	Total Maspalomas	Meloneras	Sonnenland	Campo Internacional
Alemania	2.123.894	59,25%	15,40%	25,34%
Bélgica	293.155	73,89%	4,84%	21,27%
Dinamarca	129.835	38,72%	20,26%	41,01%
Gran Bretaña	1.294.218	38,35%	27,80%	33,85%
Holanda	500.763	45,34%	15,61%	39,05%
Suecia	401.659	34,77%	15,05%	50,18%
Otros países	1.533.473	47,19%	20,29%	32,52%
España	941.742	36,03%	26,33%	37,64%
Total	7.218.739	47,81%	19,74%	32,45%

Pernoctaciones por nacionalidades. Total Maspalomas



Pernoctaciones por nacionalidades. Por núcleo turístico



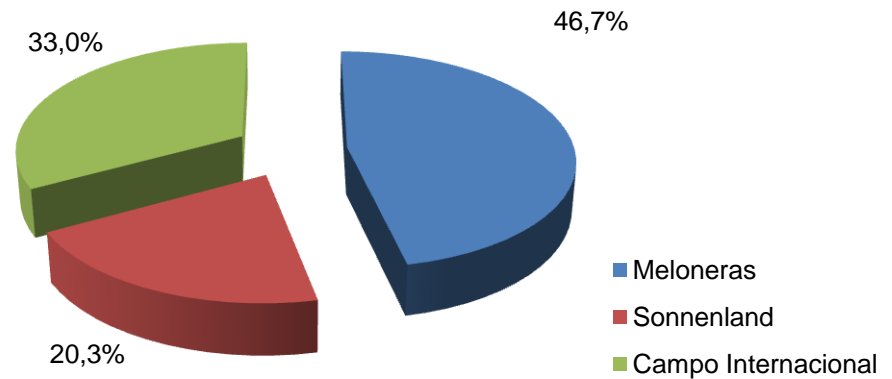
Fuente: Istac, metodología 2009-2017

Viajeros según núcleos de Maspalomas

Viajeros según núcleos de Maspalomas

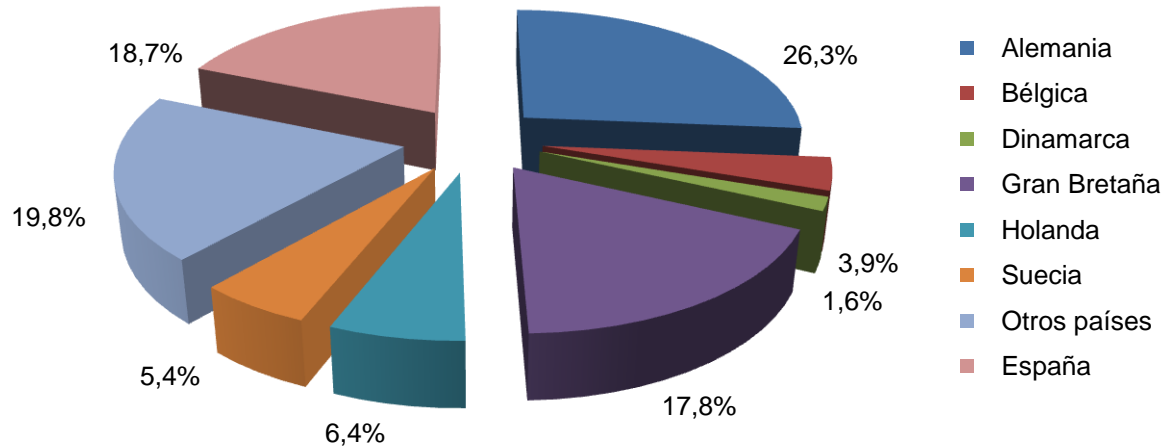
VIAJEROS ENTRADOS	2016	2017	Var. 16-17	Var. (%) 16-17
Meloneras	397.322	394.000	-3.322	-0,84%
Sonnenland	174.562	172.073	-2.489	-1,43%
Campo Internacional	273.123	278.323	5.200	1,90%
Total Maspalomas	845.007	844.396	-611	-0,07%

Total Gran Canaria	Total Maspalomas	Cuota
4.065.363	844.396	20,77%

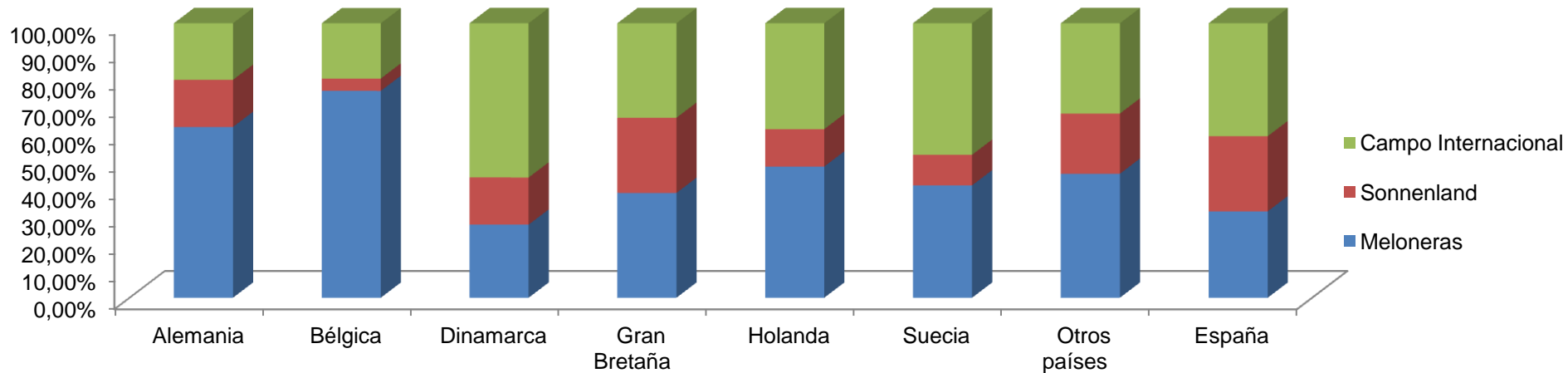


VIAJEROS POR NACIONALIDADES	Total Maspalomas	Meloneras	Sonnenland	Campo Internacional
Alemania	222.257	63,72%	13,57%	22,71%
Bélgica	32.739	75,32%	4,58%	20,10%
Dinamarca	13.764	28,70%	23,55%	47,76%
Gran Bretaña	150.331	36,71%	28,02%	35,26%
Holanda	54.106	45,88%	16,24%	37,88%
Suecia	45.724	33,13%	14,33%	52,54%
Otros países	167.180	45,48%	22,37%	32,15%
España	158.295	33,21%	26,72%	40,07%
Total	844.396	46,66%	20,38%	32,96%

Viajeros por nacionalidades. Total Maspalomas



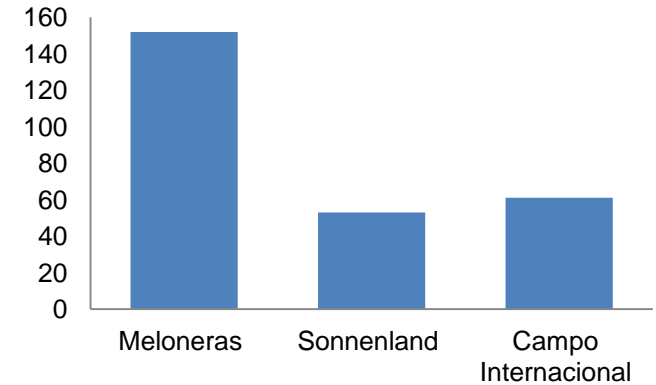
Viajeros por nacionalidades. Por núcleo turístico



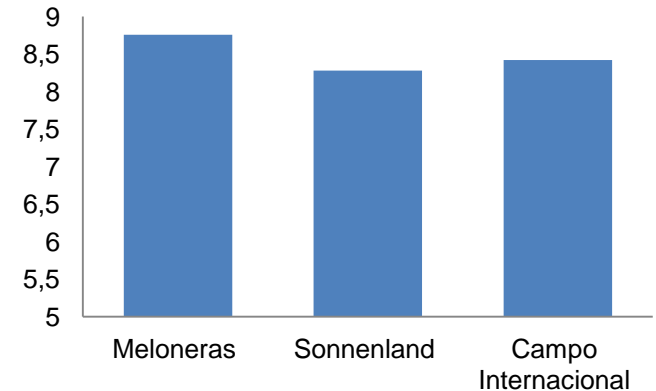
Tarifa media diaria y estancia media en Maspalomas

Tarifa media diaria y estancia media en Maspalomas

TARIFA MEDIA DIARIA (€)	2016	2017	Var. 16-17	Var. (%) 16-17
Meloneras	152,65	151,95	-0,7	-0,46%
Sonnenland	45,06	52,98	7,92	17,58%
Campo Internacional	58,73	61,08	2,35	4,00%
Total Maspalomas	105,31	104,75	-0,56	-0,53%
Gran Canaria	76,15	80,41	4,26	5,59%



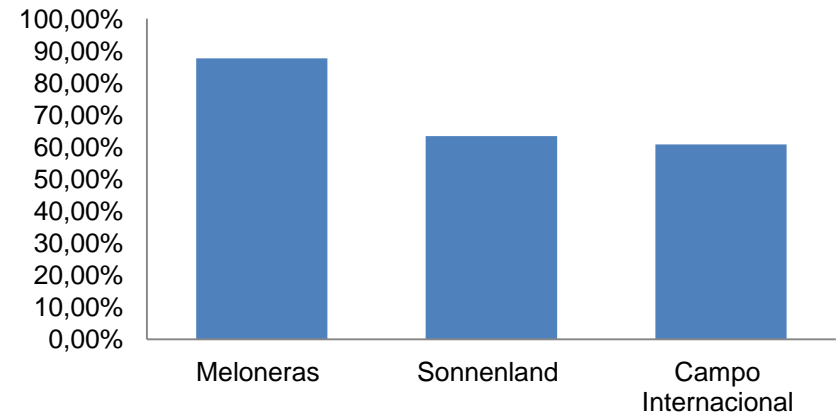
ESTANCIA MEDIA (días)	2016	2017	Var. 16-17
Meloneras	8,73	8,76	0,03
Sonnenland	8,02	8,28	0,26
Campo Internacional	8,44	8,42	-0,02
Total Maspalomas	8,49	8,55	0,06
Gran Canaria	7,86	7,87	0,01



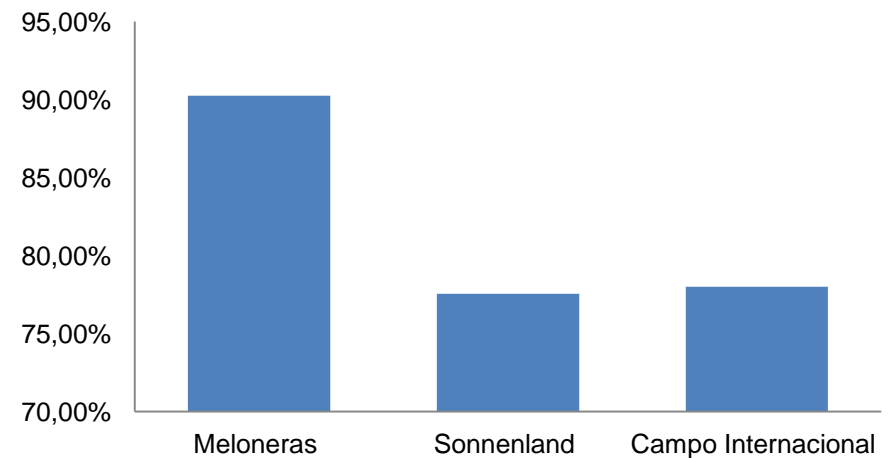
Ocupación por plazas y habitaciones en Maspalomas

Ocupación por plazas y habitaciones en Maspalomas

OCUPACIÓN POR PLAZAS	2015	2016	Var. 16-17
Meloneras	88,11%	87,65%	-0,46
Sonnenland	61,06%	63,41%	2,35
Campo Internacional	58,43%	60,81%	2,38
Total Maspalomas	70,51%	71,92%	1,41
Gran Canaria	65,34%	67,02%	1,68



OCUPACIÓN POR HABITACIONES	2016	2017	Var. 16-17
Meloneras	91,17%	90,24%	-0,93
Sonnenland	81,08%	77,54%	-3,54
Campo Internacional	77,59%	78%	0,41
Total Maspalomas	84,47%	83,54%	-0,93
Gran Canaria	79,68%	79,69%	0,01





GranCanaria
Patronato de Turismo