

ESTADÍSTICAS TURÍSTICAS POR ZONAS

Mogán 2017



ÍNDICE

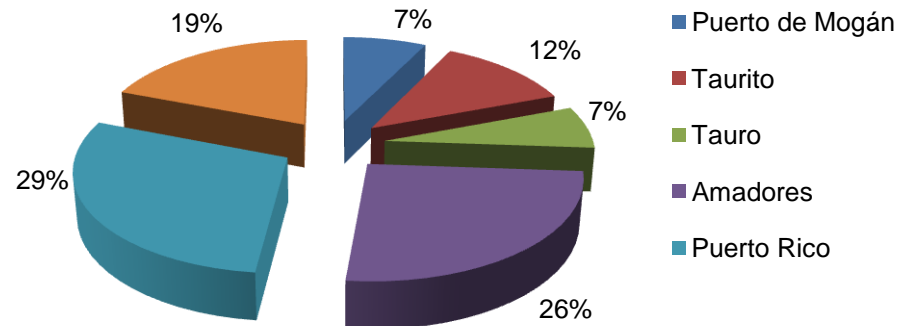
	Página
Pernoctaciones en Mogán	3
Viajeros según núcleos de Mogán	7
Tarifa media diaria y estancia media en Mogán	11
Ocupación por plazas y habitaciones en Mogán	13

Pernoctaciones en Mogán

Pernoctaciones en Mogán. 2017

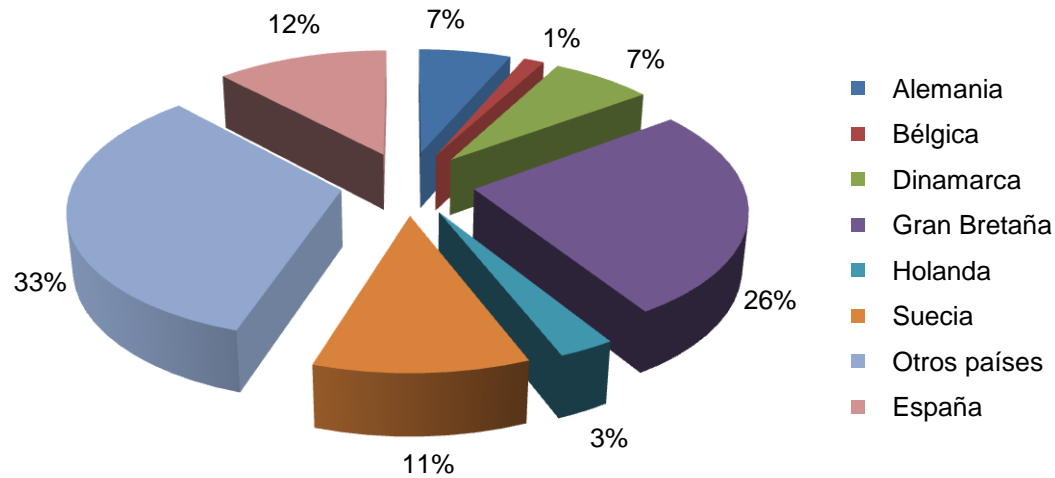
PERNOCTACIONES	2016	2017	Var. 16-17	Var. (%) 16-17
Puerto de Mogán	360.817	630.071	269.254	74,62%
Taurito	1.147.838	1.032.499	-115.339	-10,05%
Tauro	598.658	585.876	-12.782	-2,14%
Amadores	2.219.110	2.210.287	-8.823	-0,40%
Puerto Rico	2.163.204	2.506.218	343.014	15,86%
Patalavaca - Arguineguín	1.605.471	1.652.083	46.612	2,90%
Total Mogán	8.095.098	8.617.034	521.936	6,45%

Total Gran Canaria	Total Mogán	Cuota
31.996.212	8.617.034	26,93%

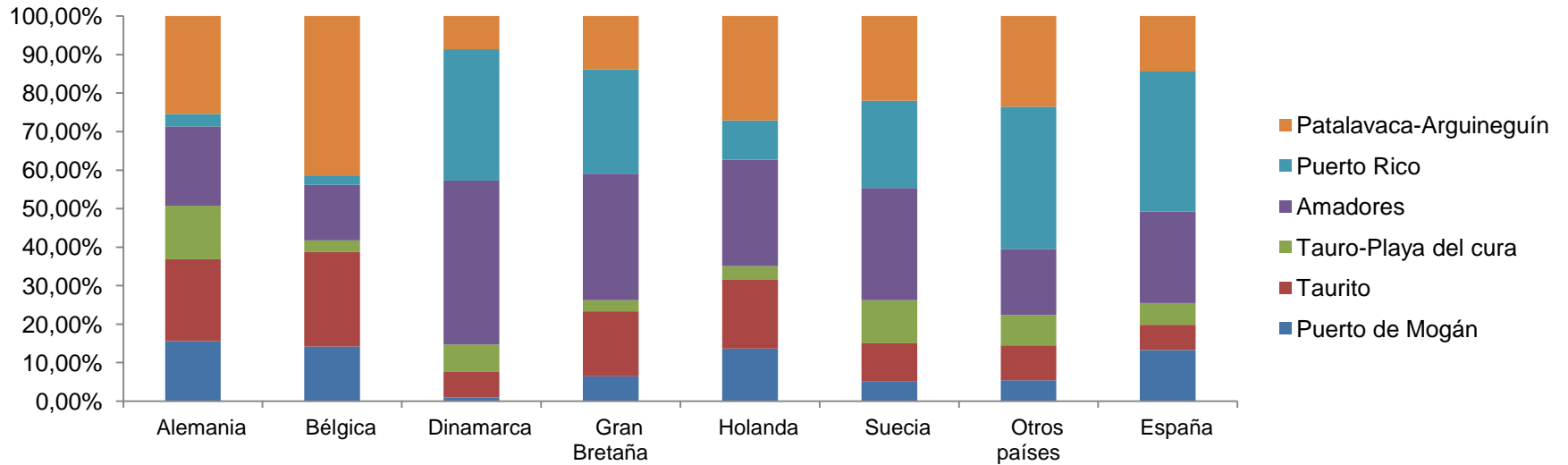


PERNOCTACIONES POR NACIONALIDADES	Total Mogán	Puerto de Mogán	Taurito	Tauro	Amadores	Puerto Rico	Patalavaca - Arguineguín
Alemania	555.122	15,61%	21,22%	13,95%	20,55%	3,27%	25,41%
Bélgica	124.113	14,17%	24,53%	3,04%	14,41%	2,45%	41,40%
Dinamarca	608.171	0,96%	6,76%	7,01%	42,54%	34,15%	8,58%
Gran Bretaña	2.254.502	6,43%	16,91%	2,88%	32,83%	27,06%	13,89%
Holanda	246.768	13,67%	17,95%	3,44%	27,69%	10,13%	27,12%
Suecia	943.539	5,22%	9,79%	11,22%	29,15%	22,68%	21,94%
Otros países	2.849.013	5,41%	9,05%	7,87%	17,17%	36,93%	23,57%
España	1.035.806	13,30%	6,51%	5,65%	23,84%	36,31%	14,39%
Total	8.617.034	7,31%	11,98%	6,80%	25,65%	29,08%	19,17%

Pernoctaciones por nacionalidades. Total Mogán



Pernoctaciones por nacionalidades. Por núcleo turístico

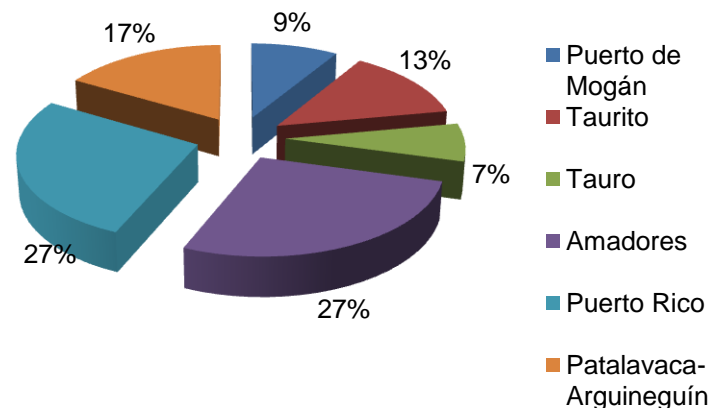


Viajeros según núcleos de Mogán

Viajeros según núcleos de Mogán

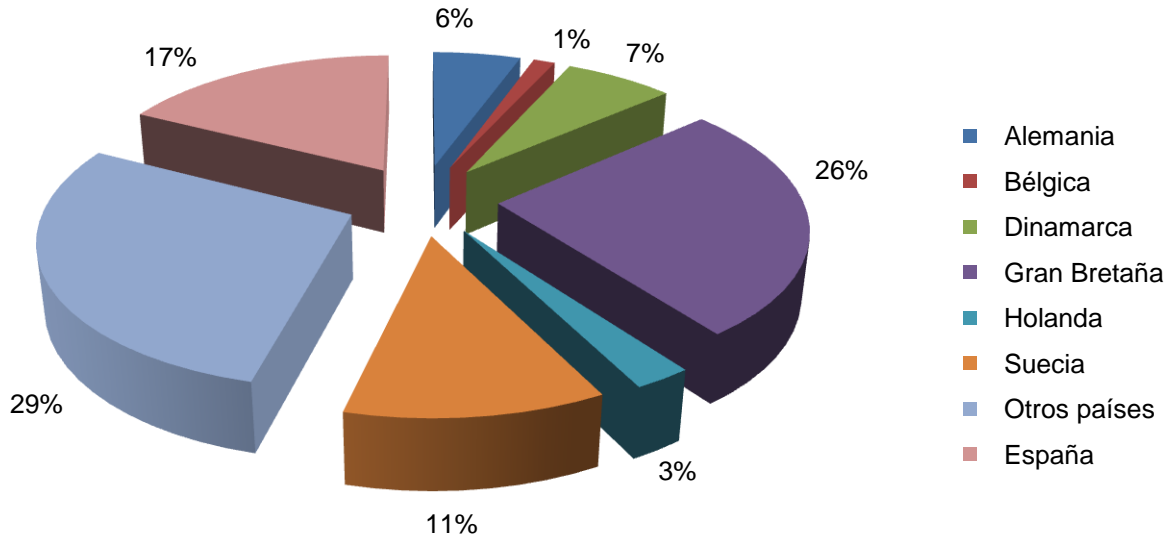
VIAJEROS	2016	2017	Var. 16-17	Var. (%) 16-17
Puerto de Mogán	57.680	90.066	32.386	56,15%
Taurito	146.652	136.263	-10.389	-7,08%
Tauro	81.059	72.543	-8.516	-10,51%
Amadores	287.115	278.203	-8.912	-3,10%
Puerto Rico	251.997	276.036	24.039	9,54%
Patalavaca-Arguineguín	160.713	169.924	9.211	5,73%
Total Mogán	985.216	1.023.035	37.819	3,84%

Total Gran Canaria	Total Mogán	Cuota
4.065.363	1.023.035	25,16%

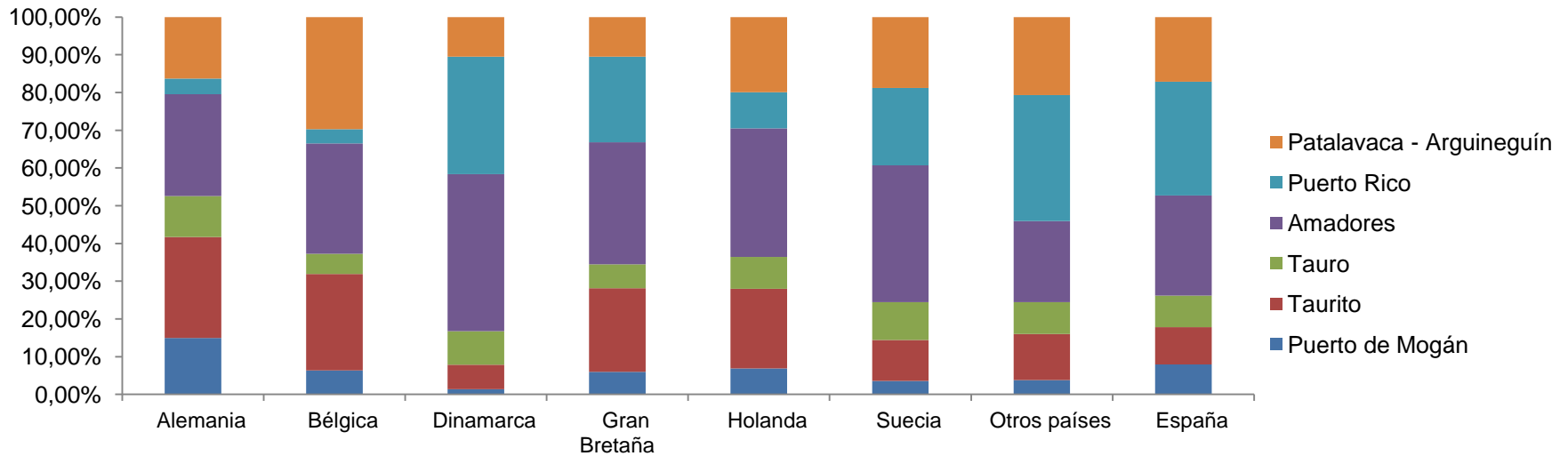


VIAJEROS POR NACIONALIDADES	Total Mogán	Puerto de Mogán	Taurito	Tauro	Amadores	Puerto Rico	Patalavaca - Arguineguín
Alemania	56.375	17,87%	22,44%	16,71%	19,46%	4,35%	19,17%
Bélgica	13.816	16,75%	26,31%	2,87%	16,92%	3,01%	34,14%
Dinamarca	69.671	1,07%	7,69%	8,11%	42,37%	32,17%	8,59%
Gran Bretaña	267.633	8,41%	18,32%	3,19%	33,24%	26,86%	9,99%
Holanda	26.407	12,20%	20,45%	4,19%	26,31%	10,78%	26,07%
Suecia	117.060	7,19%	10,19%	11,52%	30,76%	19,81%	20,54%
Otros países	292.961	7,22%	10,97%	8,54%	19,68%	33,01%	20,57%
España	179.112	12,08%	9,01%	4,99%	25,58%	31,33%	17,02%
Total	1.023.035	8,80%	13,32%	7,09%	27,19%	26,98%	16,61%

Viajeros por nacionalidades. Total Mogán



Viajeros por nacionalidades. Por núcleo turístico



Fuente: Istac, metodología 2009-2017

Tarifa media diaria y estancia media en Mogán

Tarifa media diaria y estancia media en Mogán

TARIFA MEDIA DIARIA (€)	2016	2017	Var. 15-16	Var. (%) 16-17
Puerto de Mogán	75,54	95,45	19,91	26,36%
Taurito	68,29	70,04	1,75	2,56%
Tauro	52,97	60,54	7,57	14,29%
Amadores	68,01	64,64	-3,37	-4,96%
Puerto Rico	57,72	62,46	4,74	8,21%
Patalavaca-Arguineguín	57,99	69,94	11,95	20,61%
Total Mogán	62,92	67,85	4,93	7,84%
Gran Canaria	78,58	80,41	1,83	2,33%

ESTANCIA MEDIA (días)	2016	2017	Var. 16-17
Puerto de Mogán	6,26	7	0,74
Taurito	7,83	7,58	-0,25
Tauro	7,39	8,08	0,69
Amadores	7,73	7,94	0,21
Puerto Rico	8,58	9,08	0,5
Patalavaca-Arguineguín	9,99	9,72	-0,27
Total Mogán	8,22	8,42	0,2
Gran Canaria	7,86	7,87	0,01

Ocupación por plazas y habitaciones en Mogán

Ocupación por plazas y habitaciones en Mogán

OCUPACIÓN POR PLAZAS	2016	2017	Var. 16-17
Puerto de Mogán	56,17%	64,6%	8,43
Taurito	96,14%	89,72%	-6,42
Tauro	49,06%	60,87%	11,81
Amadores	67,83%	69,29%	1,46
Puerto Rico	51,52%	60,46%	8,94
Patalavaca-Arguineguín	82,79%	81,22%	-1,57
Total Mogán	64,94%	69,17%	4,23
Gran Canaria	65,34%	67,02%	1,68

OCUPACIÓN POR HABITACIONES	2016	2017	Var. 16-17
Puerto de Mogán	81,12%	73,05%	-8,07
Taurito	91,66%	87,36%	-4,30
Tauro	67,42%	71,45%	4,03
Amadores	80,77%	82,45%	1,68
Puerto Rico	67,94%	73,71%	5,77
Patalavaca-Arguineguín	81,3%	82,06%	0,76
Total Mogán	76,92%	78,6%	1,68
Gran Canaria	79,68%	79,69%	0,01



GranCanaria
Patronato de Turismo