

ESTADÍSTICAS TURÍSTICAS POR ZONAS

Maspalomas 2015



ÍNDICE

	Página
Pernoctaciones en Maspalomas	3
Viajeros según núcleos de Maspalomas	7
Tarifa media diaria y estancia media en Maspalomas	11
Ocupación por plazas y habitaciones en Maspalomas	13

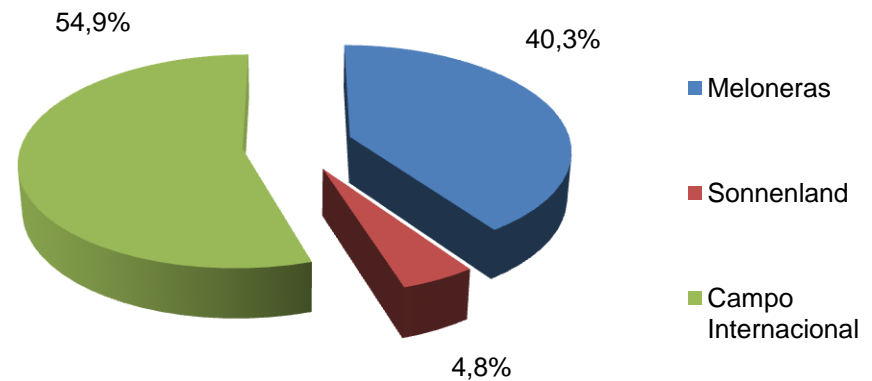
Esta zona turística incluye los núcleos de Meloneras, Sonnenland y Campo Internacional.

Pernoctaciones en Maspalomas

Pernoctaciones en Maspalomas. 2015

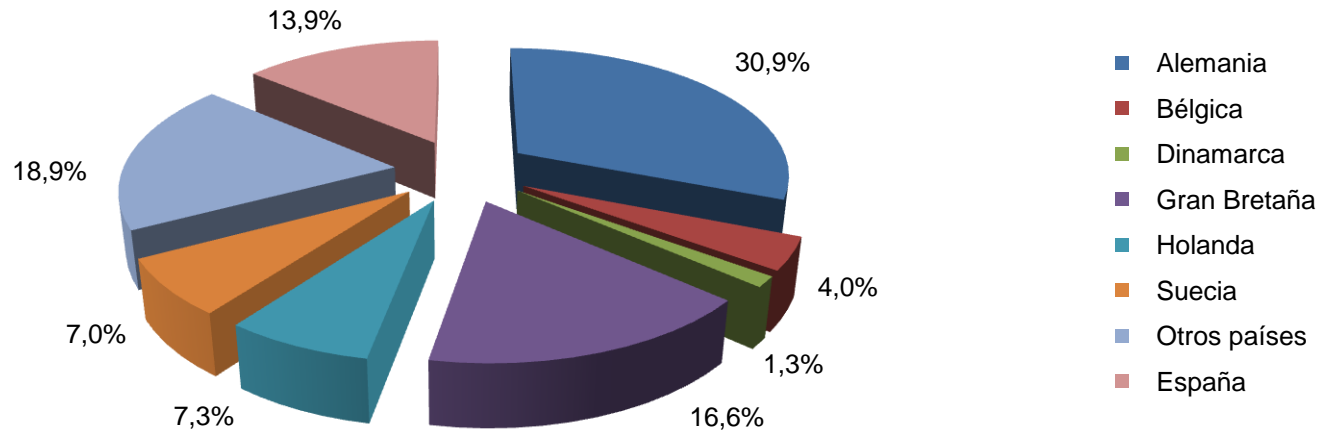
PERNOCTACIONES	2014	2015	Var. 14-15	Var. (%) 14-15
Meloneras	3.214.307	3.387.959	173.652	5,40%
Sonnenland	1.236.226	1.244.176	7.950	0,64%
Campo Internacional	1.959.252	2.103.466	144.214	7,36%
Total Maspalomas	6.409.785	6.735.601	325.816	5,08%

Total Gran Canaria	Total Maspalomas	Cuota
28.256.859	6.735.601	23,84%

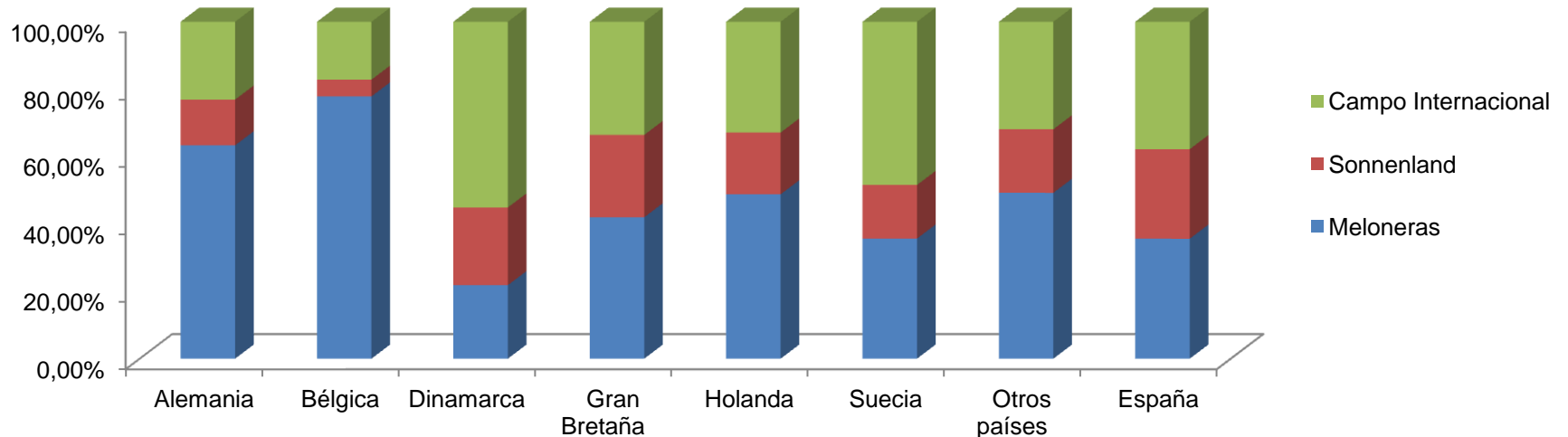


PERNOCTACIONES POR NACIONALIDADES	Total Maspalomas	Meloneras	Sonnenland	Campo Internacional
Alemania	2.084.558	63,32%	13,58%	23,11%
Bélgica	272.753	77,85%	4,96%	17,18%
Dinamarca	89.564	21,81%	23,06%	55,12%
Gran Bretaña	1.119.577	41,97%	24,44%	33,59%
Holanda	490.056	48,78%	18,33%	32,89%
Suecia	471.661	35,64%	15,91%	48,45%
Otros países	1.271.942	49,23%	18,85%	31,92%
España	935.490	35,60%	26,58%	37,82%

Pernoctaciones por nacionalidades. Total Maspalomas



Pernoctaciones por nacionalidades. Por núcleo turístico

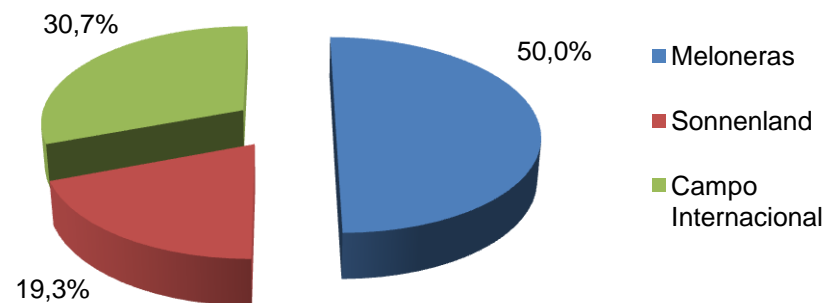


Viajeros según núcleos de Maspalomas

Viajeros según núcleos de Maspalomas

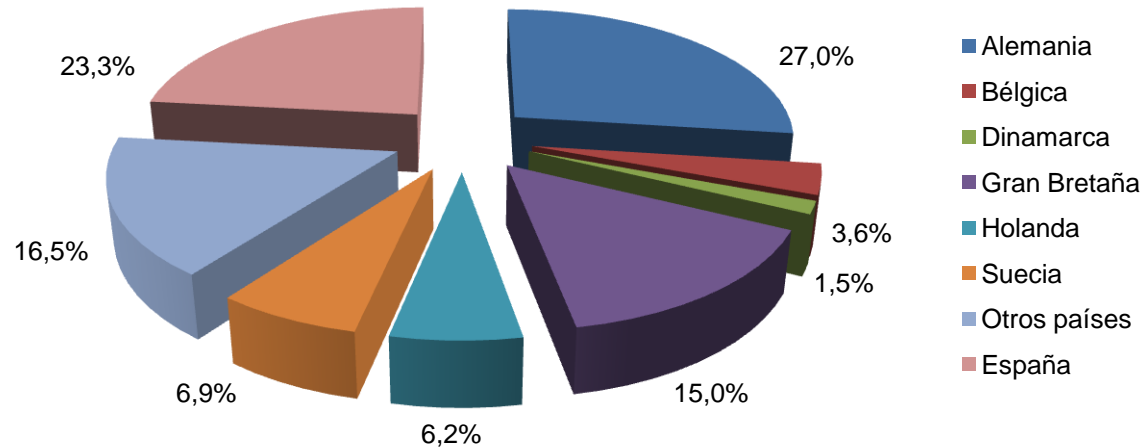
VIAJEROS ENTRADOS	2014	2015	Var. 14-15	Var. (%) 14-15
Meloneras	378.166	402.221	24.055	6,36%
Sonnenland	146.360	128.773	-17.587	-12,02%
Campo Internacional	232.312	257.246	24.934	10,73%
Total Maspalomas	756.837	788.240	31.403	4,15%

Total Gran Canaria	Total Maspalomas	Cuota
3.587.518	788.240	21,97%

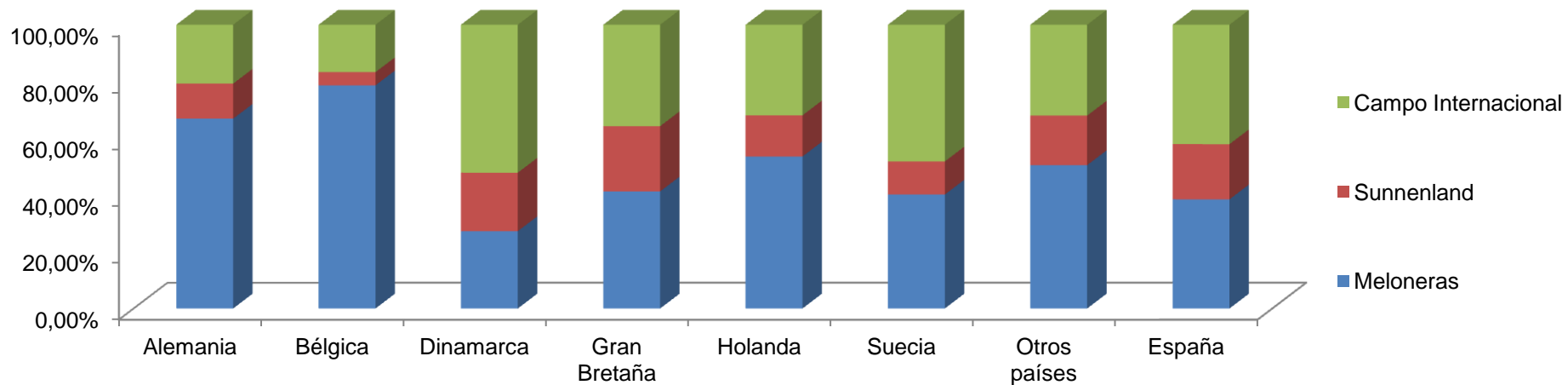


VIAJEROS POR NACIONALIDADES	Total Maspalomas	Meloneras	Sonnenland	Campo Internacional
Alemania	205.745	66,90%	12,34%	20,76%
Bélgica	32.053	78,65%	4,64%	16,71%
Dinamarca	11.384	27,26%	20,61%	52,13%
Gran Bretaña	120.492	41,27%	22,99%	35,74%
Holanda	50.225	53,57%	14,50%	31,93%
Suecia	54.766	40,15%	11,66%	48,19%
Otros países	141.242	50,52%	17,45%	32,03%
España	172.333	38,47%	19,45%	42,08%

Viajeros por nacionalidades. Total Maspalomas



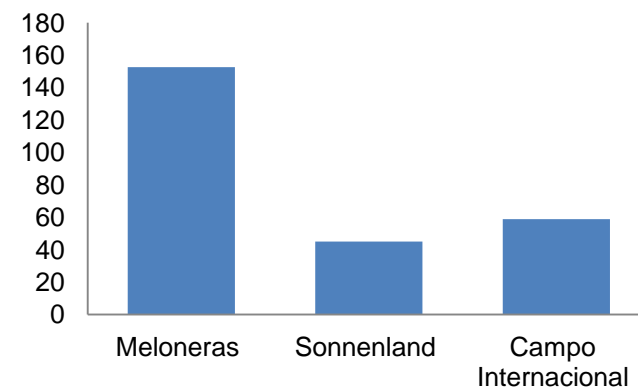
Viajeros por nacionalidades. Por núcleo turístico



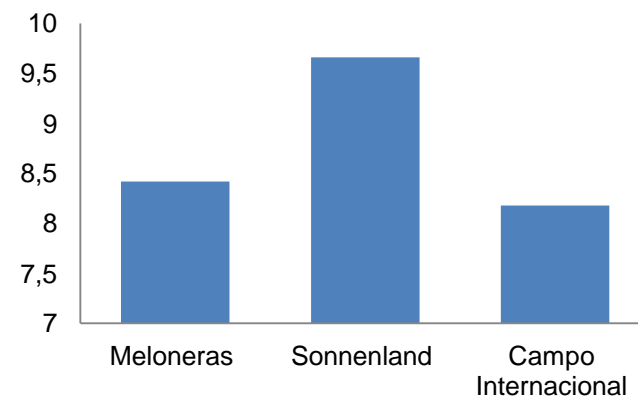
Tarifa media diaria y estancia media en Maspalomas

Tarifa media diaria y estancia media en Maspalomas

TARIFA MEDIA DIARIA (€)	2014	2015	Var. 14-15	Var. (%) 14-15
Meloneras	139,62	152,65	13,03	9,33%
Sonnenland	50,47	45,06	-5,41	-10,72%
Campo Internacional	58,5	58,73	0,23	0,39%
Total Maspalomas	98,22	105,31	7,09	7,22%
Gran Canaria	71,84	76,15	4,31	6%



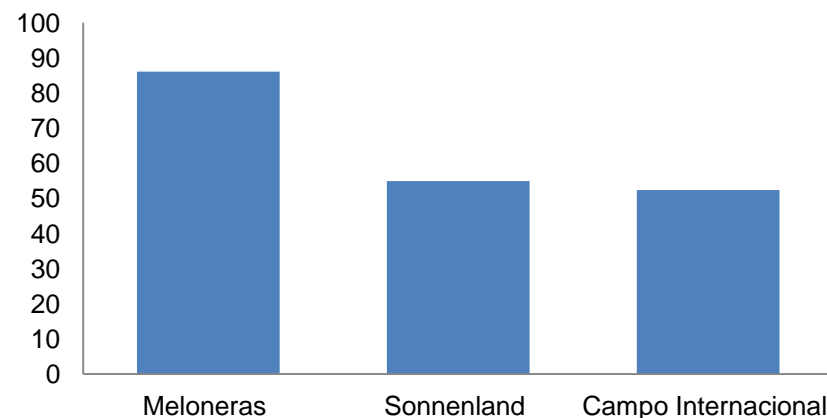
ESTANCIA MEDIA (días)	2014	2015	Var. 14-15
Meloneras	8,5	8,42	-0,08
Sonnenland	8,45	9,66	1,21
Campo Internacional	8,43	8,18	-0,25
Total Maspalomas	8,47	8,55	0,08
Gran Canaria	7,87	7,88	0,01



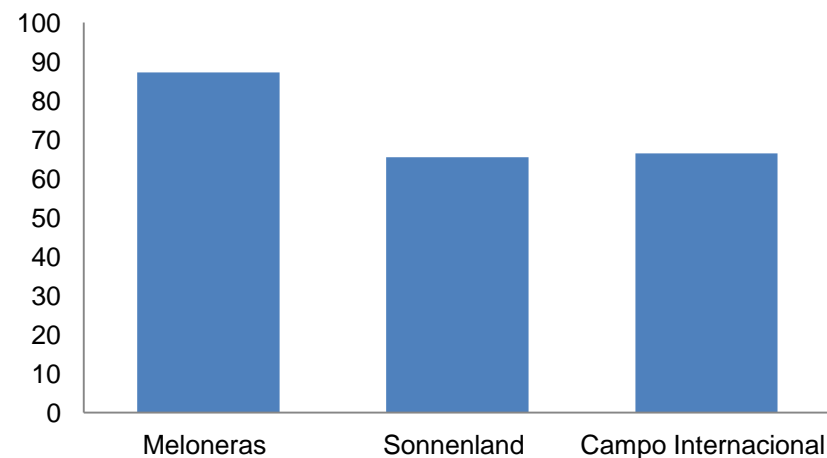
Ocupación por plazas y habitaciones en Maspalomas

Ocupación por plazas y habitaciones en Maspalomas

OCUPACIÓN POR PLAZAS	2014	2015	Var. 14-15
Meloneras	84,26%	86,12%	1,86
Sonnenland	52,44%	54,92%	2,48
Campo Internacional	48,02%	52,41%	4,39
Total Maspalomas	62,52%	65,95%	3,43
Gran Canaria	55,56%	58,72%	3,16



OCUPACIÓN POR HABITACIONES	2014	2015	Var. 14-15
Meloneras	85,84%	87,18%	1,34
Sonnenland	66,91%	65,45%	-1,46
Campo Internacional	65,26%	66,48%	1,22
Total Maspalomas	74,67%	75,63%	0,96
Gran Canaria	70,78%	71,10%	0,32





GranCanaria