

ESTADÍSTICAS TURÍSTICAS POR ZONAS

Mogán 2015



ÍNDICE

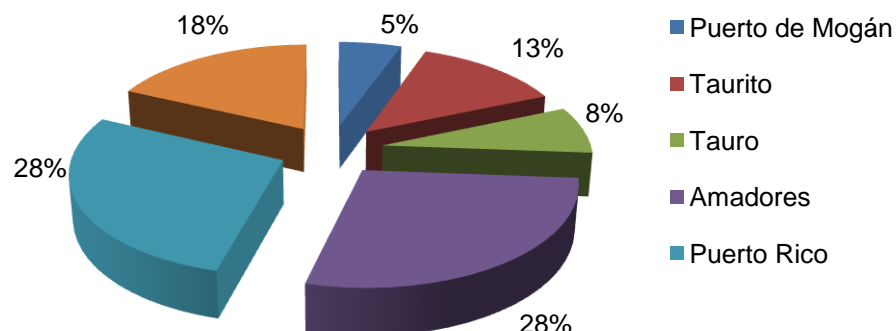
	Página
Pernoctaciones en Mogán	3
Viajeros según núcleos de Mogán	7
Tarifa media diaria y estancia media en Mogán	11
Ocupación por plazas y habitaciones en Mogán	13

Pernoctaciones en Mogán

Pernoctaciones en Mogán. 2015

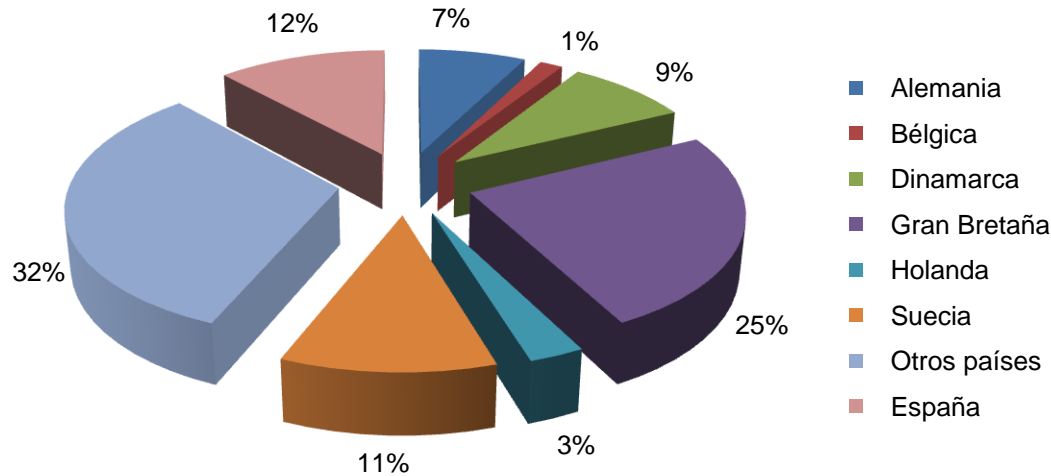
PERNOCTACIONES	2014	2015	Var. 14-15	Var. (%) 14-15
Puerto de Mogán	392.529	405.566	13.037	3,32%
Taurito	869.437	961.955	92.518	10,64%
Tauro	493.461	559.269	65.808	13,34%
Amadores	2.153.330	2.052.922	-100.408	-4,66%
Puerto Rico	2.156.458	2.053.190	-103.268	-4,79%
Patalavaca-Arguineguín	656.781	1.328.404	671.623	102,26%
Total Mogán	6.721.996	7.361.306	639.310	9,51%

Total Gran Canaria	Total Mogán	Cuota
28.256.859	7.361.306	26,05%

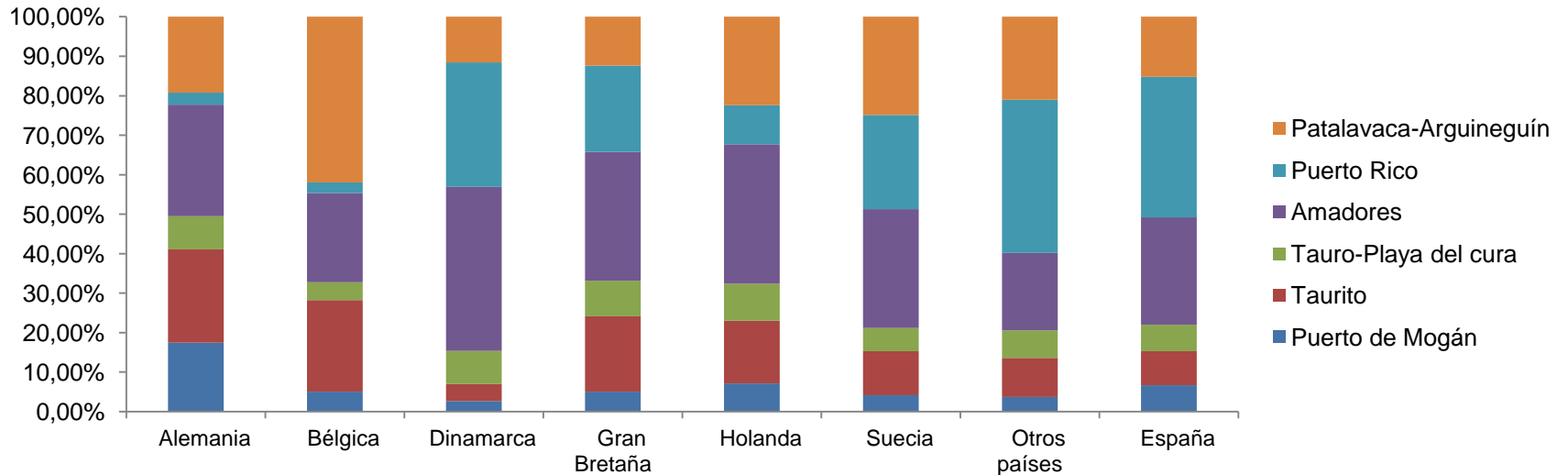


PERNOCTACIONES POR NACIONALIDADES	Total Mogán	Puerto de Mogán	Taurito	Tauro	Amadores	Puerto Rico	Patalavaca- Arguineguín
Alemania	552.545	17,47%	23,61%	8,43%	28,24%	3,02%	19,23%
Bélgica	118.644	5,04%	23,23%	4,49%	22,57%	2,74%	41,92%
Dinamarca	634.999	2,65%	4,33%	8,37%	41,60%	31,45%	11,60%
Gran Bretaña	1.814.319	5,04%	19,09%	9,03%	32,64%	21,83%	12,37%
Holanda	208.978	7,12%	15,95%	9,30%	35,37%	9,88%	22,38%
Suecia	805.941	4,16%	11,17%	5,87%	30,04%	23,91%	24,84%
Otros países	2.358.145	3,73%	9,84%	7,01%	19,60%	38,81%	21,01%
España	867.735	6,71%	8,60%	6,72%	27,15%	35,60%	15,22%

Pernoctaciones por nacionalidades. Total Mogán



Pernoctaciones por nacionalidades. Por núcleo turístico

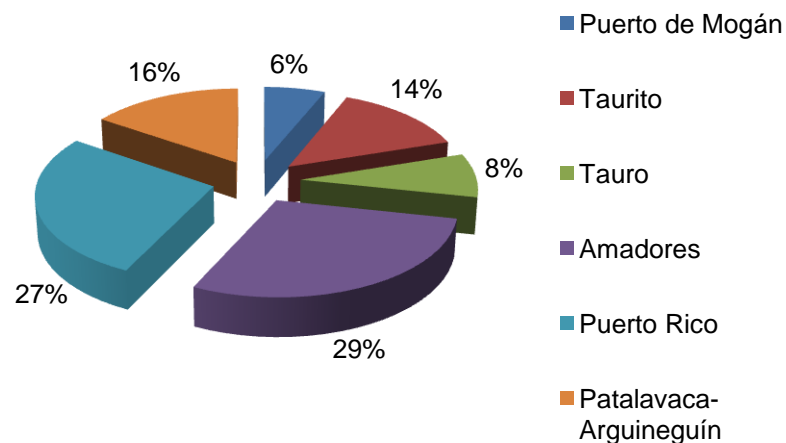


Viajeros según núcleos de Mogán

Viajeros según núcleos de Mogán

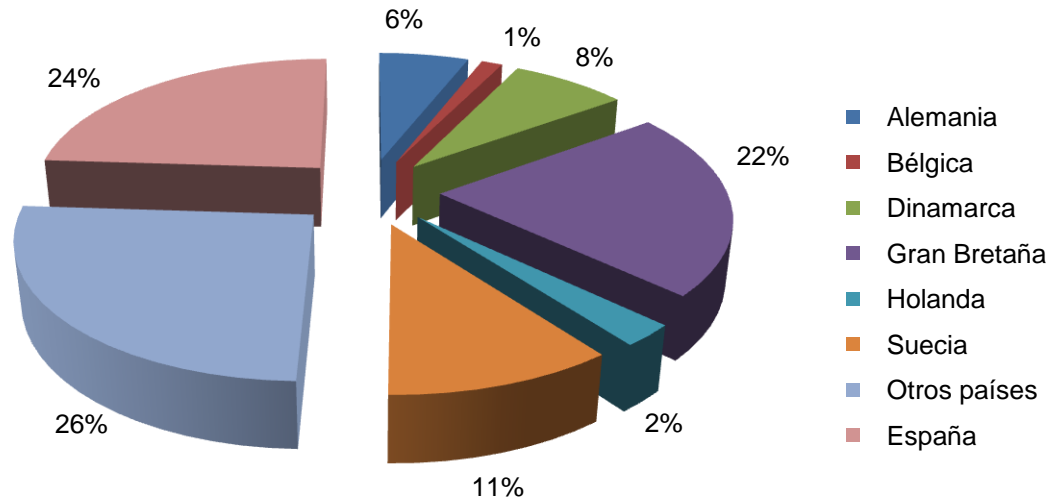
VIAJEROS	2014	2015	Var. 14-15	Var. (%) 14-15
Puerto de Mogán	51.943	55.887	3.944	7,59%
Taurito	111.138	123.673	12.535	11,28%
Tauro	61.469	74.942	13.473	21,92%
Amadores	270.330	258.921	-11.409	-4,22%
Puerto Rico	244.655	246.862	2.207	0,90%
Patalavaca-Arguineguín	72.411	139.138	66.727	92,15%
Total Mogán	811.945	899.423	87.478	10,77%

Total Gran Canaria	Total Mogán	Cuota
3.587.518	899.423	25,07%

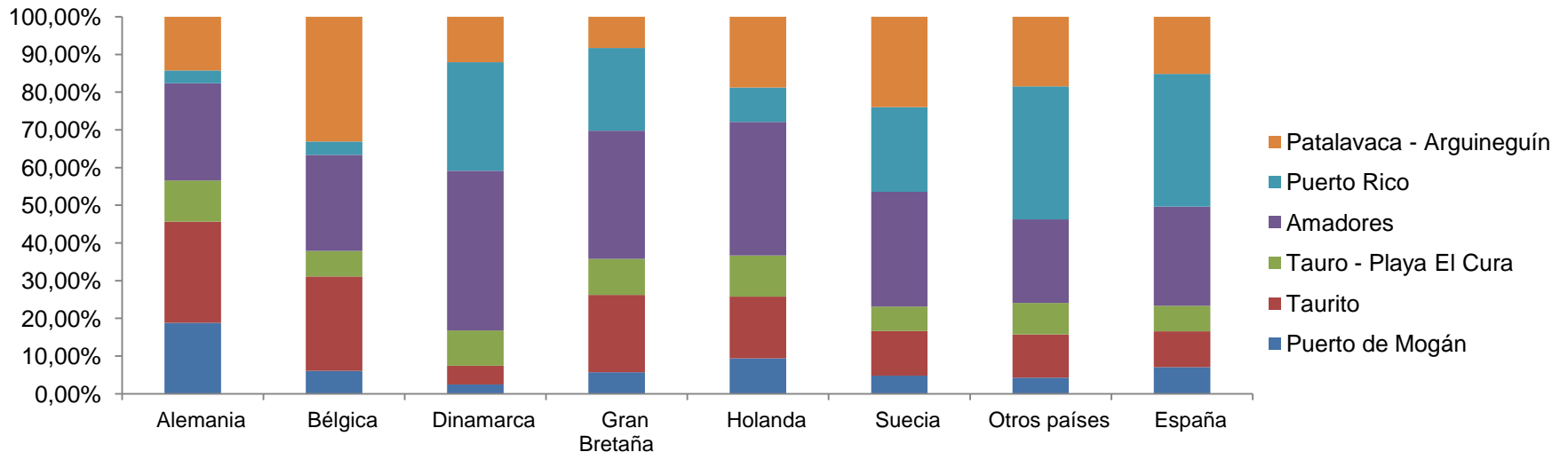


VIAJEROS POR NACIONALIDADES	Total Mogán	Puerto de Mogán	Taurito	Tauro	Amadores	Puerto Rico	Patalavaca-Arguineguín
Alemania	53.678	18,85%	26,82%	10,95%	25,75%	3,41%	14,22%
Bélgica	12.602	6,07%	25,04%	6,78%	25,46%	3,59%	33,06%
Dinamarca	69.195	2,43%	5,00%	9,36%	42,37%	28,76%	12,08%
Gran Bretaña	197.555	5,74%	20,48%	9,60%	33,98%	21,92%	8,28%
Holanda	23.293	9,40%	16,35%	10,91%	35,44%	9,15%	18,74%
Suecia	96.401	4,83%	11,81%	6,50%	30,41%	22,49%	23,96%
Otros países	230.871	4,27%	11,48%	8,36%	22,12%	35,33%	18,43%
España	215.828	7,08%	9,50%	6,79%	26,32%	35,20%	15,10%

Viajeros por nacionalidades. Total Mogán



Viajeros por nacionalidades. Por núcleo turístico



Tarifa media diaria y estancia media en Mogán

Tarifa media diaria y estancia media en Mogán

TARIFA MEDIA DIARIA (€)	2014	2015	Var. 14-15	Var. (%) 14-15
Puerto de Mogán	67,28	70,53	3,25	4,83%
Taurito	64,51	65,58	1,07	1,66%
Tauro	50,92	52,87	1,95	3,83%
Amadores	59,24	69,17	9,93	16,76%
Puerto Rico	56,99	57,23	0,24	0,42%
Patalavaca-Arguineguín	55,67	59,35	3,68	6,61%
Total Mogán	58,81	62,68	3,87	6,58%
Gran Canaria	71,84	76,15	4,31	6%

ESTANCIA MEDIA (días)	2014	2015	Var. 14-15
Puerto de Mogán	7,56	7,26	-0,3
Taurito	7,82	7,78	-0,04
Tauro	8,03	7,46	-0,57
Amadores	7,97	7,93	-0,04
Puerto Rico	8,81	8,32	-0,49
Patalavaca-Arguineguín	9,07	9,55	0,48
Total Mogán	8,28	8,18	-0,1
Gran Canaria	7,87	7,88	0,01

Ocupación por plazas y habitaciones en Mogán

Ocupación por plazas y habitaciones en Mogán

OCUPACIÓN POR PLAZAS	2014	2015	Var. 14-15
Puerto de Mogán	53,05%	57,33%	4,28
Taurito	71,94%	80,08%	8,14
Tauro	45,2%	44%	-1,2
Amadores	63,23%	60,62%	-2,61
Puerto Rico	51,51%	49,98%	-1,53
Patalavaca-Arguineguín	63,16%	78,74%	15,58
Total Mogán	57,59%	59,55%	1,96
Gran Canaria	55,56%	58,72%	3,16

OCUPACIÓN POR HABITACIONES	2014	2015	Var. 14-15
Puerto de Mogán	74,99%	76,32%	1,33
Taurito	79,15%	83,24%	4,09
Tauro	65,03%	66,12%	1,09
Amadores	76,76%	75,35%	-1,41
Puerto Rico	65,43%	62,46%	-2,97
Patalavaca-Arguineguín	71,67%	79,63%	7,96
Total Mogán	71,68%	71,97%	0,29
Gran Canaria	70,78%	71,10%	0,32



GranCanaria