

ESTADÍSTICAS TURÍSTICAS POR ZONAS

Playa del Inglés 2015



ÍNDICE

	Página
Pernoctaciones en Playa del Inglés	3
Viajeros según núcleos de Playa del Inglés	7
Tarifa media diaria y estancia media en Playa del Inglés	11
Ocupación por plazas y habitaciones en Playa del Inglés	13

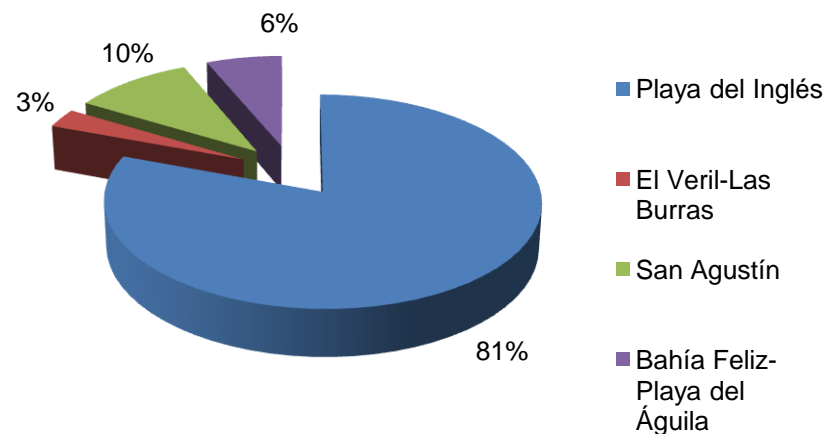
Esta zona turística incluye los núcleos: Playa del Inglés, El Veril-Las Burras, Bahía Feliz y San Agustín.

Pernoctaciones en Playa del Inglés

Pernoctaciones en Playa del Inglés. 2015

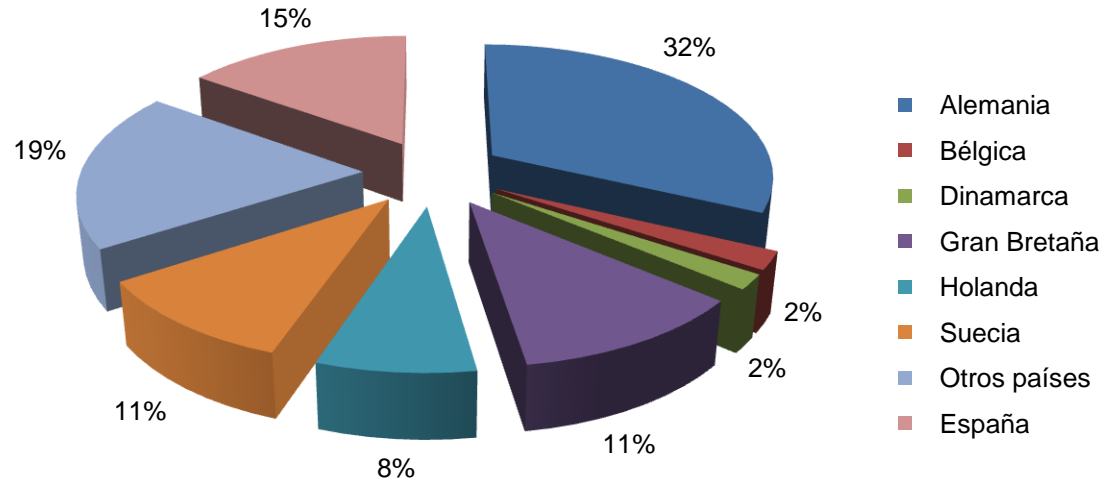
PERNOCTACIONES	2014	2015	Var. 14-15	Var. (%) 14-15
Playa del Inglés	9.700.528	10.050.196	349.668	3,60%
El Veril-Las Burras	328.929	368.882	39.953	12,15%
San Agustín	1.250.743	1.261.336	10.593	0,85%
Bahía Feliz-Playa del Águila	748.350	791.164	42.814	5,72%
Total Playa del Inglés	12.028.550	12.471.578	443.028	3,68%

Total Isla	Total Playa del Inglés	Cuota dentro de la Isla
28.256.859	12.471.578	44,14%

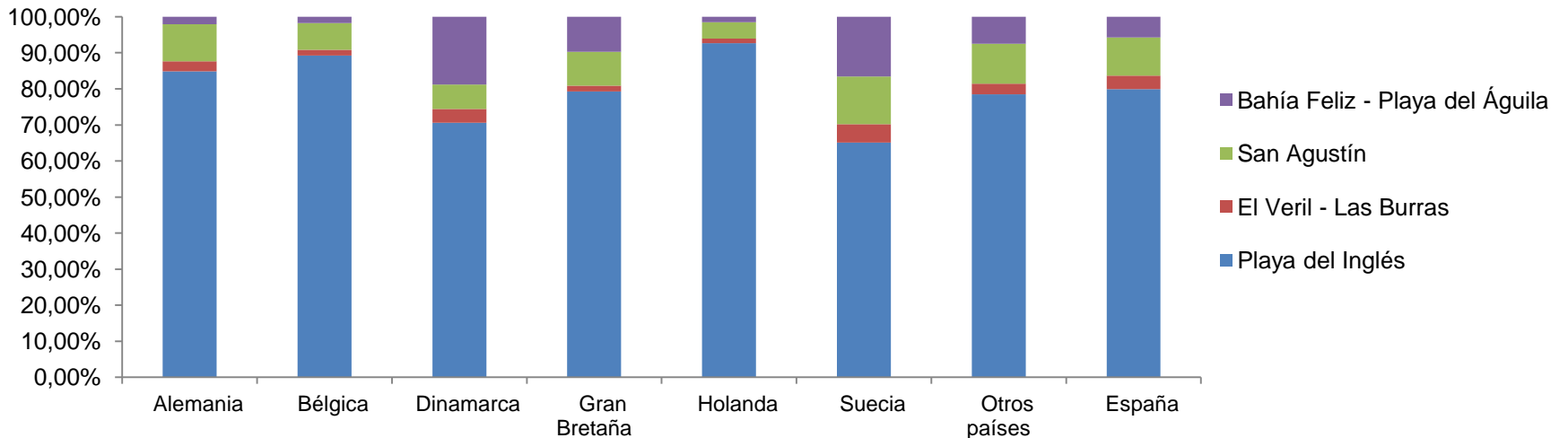


PERNOCTACIONES POR NACIONALIDADES	Total Playa del Inglés	Playa del Inglés	El Veril-Las Burras	San Agustín	Bahía Feliz-Playa del Águila
Alemania	3.996.018	84,86%	2,77%	10,26%	2,11%
Bélgica	273.245	89,27%	1,55%	7,41%	1,76%
Dinamarca	224.096	70,62%	3,82%	6,73%	18,83%
Gran Bretaña	1.442.903	79,27%	1,63%	9,37%	9,73%
Holanda	953.462	92,69%	1,21%	4,56%	1,54%
Suecia	1.320.266	65,08%	5,12%	13,19%	16,60%
Otros países	2.379.553	78,45%	3,00%	11,09%	7,46%
España	1.882.035	79,89%	3,79%	10,58%	5,73%

Pernoctaciones por nacionalidades. Total Playa del Inglés



Pernoctaciones por nacionalidades. Por núcleo turístico

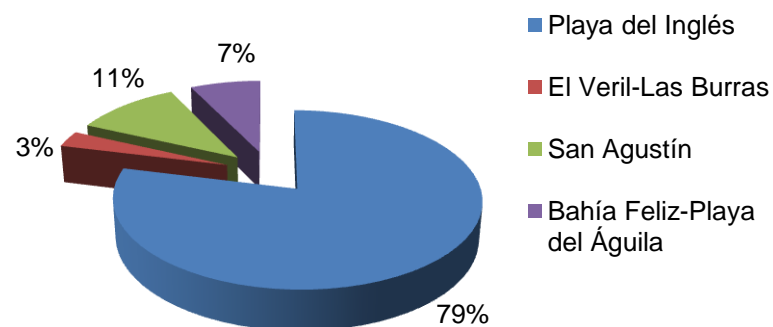


Viajeros según núcleos de Playa del Inglés

Viajeros según núcleos de Playa del Inglés

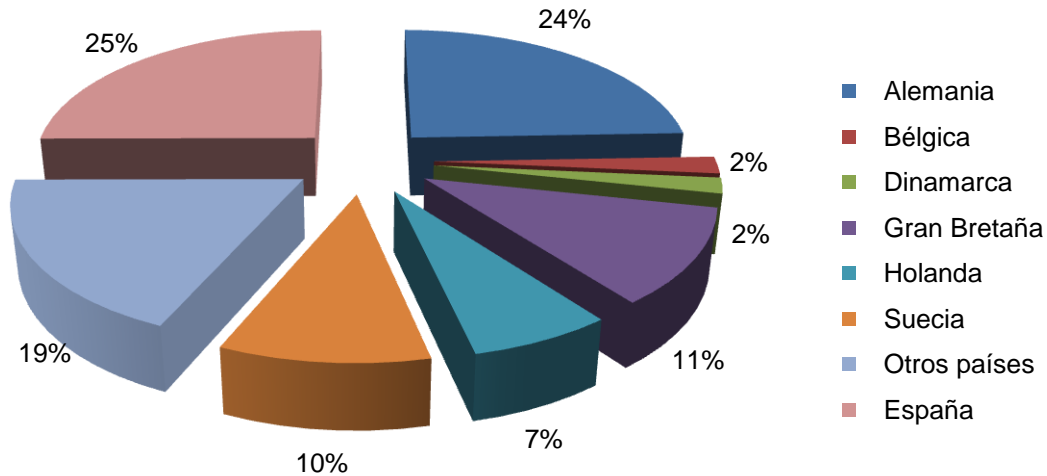
VIAJEROS	2014	2015	Var. 14-15	Var. (%) 14-15
Playa del Inglés	1.096.691	1.142.501	45.810	4,18%
El Veril-Las Burras	37.599	43.602	6.003	15,97%
San Agustín	160.198	158.246	-1.952	-1,22%
Bahía Feliz-Playa del Águila	90.428	104.901	14.473	16,00%
Total Playa del Inglés	1.384.916	1.449.250	64.334	4,65%

Total Isla	Total Playa del Inglés	Cuota dentro de la Isla
3.587.518	1.449.250	40,39%

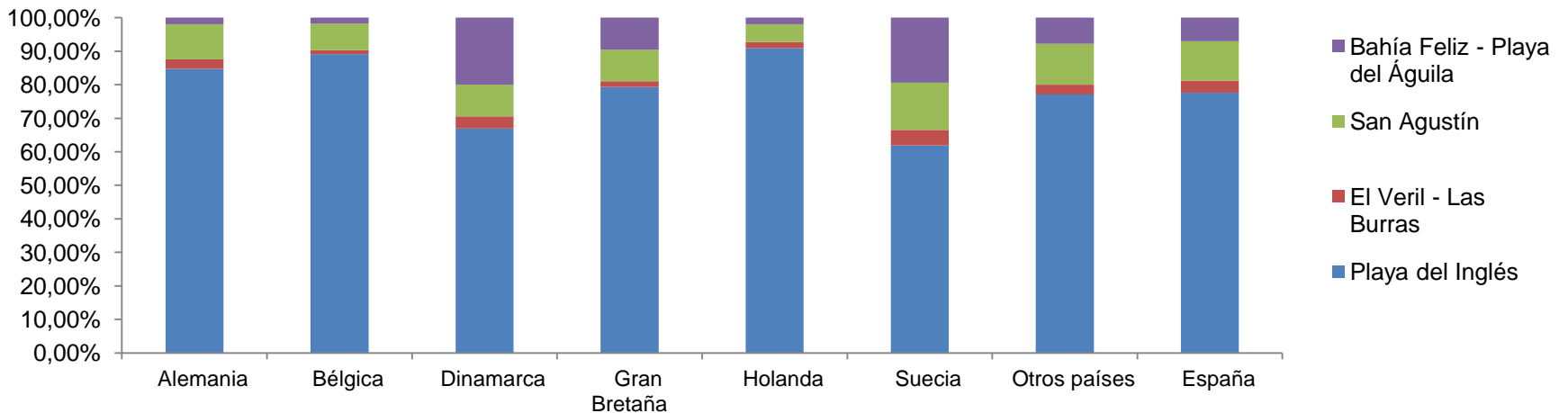


VIAJEROS POR NACIONALIDADES	Total Playa del Inglés	Playa del Inglés	El Veril-Las Burras	San Agustín	Bahía Feliz-Playa del Águila
Alemania	353.817	84,74%	2,84%	10,44%	1,98%
Bélgica	29.397	89,09%	1,27%	7,85%	1,78%
Dinamarca	27.101	66,99%	3,61%	9,39%	20,02%
Gran Bretaña	164.425	79,35%	1,69%	9,36%	9,60%
Holanda	99.081	90,93%	1,83%	5,26%	1,98%
Suecia	144.323	61,87%	4,70%	14,06%	19,38%
Otros países	267.820	77,12%	2,91%	12,22%	7,75%
España	363.286	77,61%	3,59%	11,79%	7,01%

Viajeros por nacionalidades. Total Playa del Inglés



Viajeros por nacionalidades. Por núcleo turístico



Tarifa media diaria y estancia media en Playa del Inglés

Tarifa media diaria y estancia media en Playa del Inglés

TARIFA MEDIA DIARIA (€)	2014	2015	Var. 14-15	Var. (%) 14-15
Playa del Inglés	61,5	65,07	3,57	5,80%
El Veril-Las Burras	70,17	79,65	9,48	13,51%
San Agustín	94,22	93,47	-0,75	-0,80%
Bahía Feliz-Playa del Águila	87,58	91,75	4,17	4,76%
Total Playa del Inglés	66,54	69,92	3,38	5,08%
Gran Canaria	71,84	76,15	4,31	6%

ESTANCIA MEDIA (días)	2014	2015	Var. 14-15
Playa del Inglés	8,85	8,8	-0,05
El Veril-Las Burras	8,75	8,46	-0,29
San Agustín	7,81	7,97	0,16
Bahía Feliz-Playa del Águila	8,28	7,54	-0,74
Total Playa del Inglés	8,69	8,61	-0,08
Gran Canaria	7,87	7,88	0,01

Ocupación por plazas y habitaciones en Playa del Inglés

Ocupación por plazas y habitaciones en Playa del Inglés

OCUPACIÓN POR PLAZAS	2014	2015	Var. 14-15
Playa del Inglés	52,56%	56,69%	4,13
El Veril-Las Burras	44,02%	49,42%	5,4
San Agustín	57,52%	58,15%	0,63
Bahía Feliz-Playa del Águila	51,4%	54,34%	2,94
Total Playa del Inglés	52,68%	56,44%	3,76
Gran Canaria	55,56%	58,72%	3,16

OCUPACIÓN POR HABITACIONES	2014	2015	Var. 14-15
Playa del Inglés	70,19%	70,41%	0,22
El Veril-Las Burras	64,83%	63,85%	-0,98
San Agustín	71,17%	70,56%	-0,61
Bahía Feliz-Playa del Águila	62,65%	63,15%	0,5
Total Playa del Inglés	69,67%	69,77%	0,1
Gran Canaria	70,78%	71,10%	0,32



GranCanaria